



# Dovre Group Oyj

Toimitusjohtajan katsaus 2013

Tarja Leikas

27.3. 2014

# Liiketoimintaryhmämme 2013

## Projekti- henkilöstö

Kansainvälinen  
projektihenkilöstön  
toimittaja

## Konsultointi

Johdon ja  
projektinhallinnan  
konsulttipalvelut

## Software

Ohjelmistoliike-  
toiminnasta luovuttiin  
30.5.2013

Projektinhallinnan ammattilaisia energia-alalla

Kattava projektinhallinnan palvelutarjonta

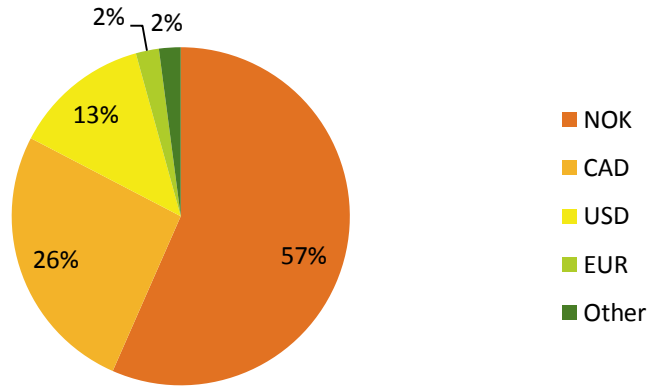
# Konsernin tunnusluvut 2013

EUR milj.	2013	2012	Muutos
Liikevaihto	98.5	94.1	4,8%
Liiketulos <i>% liikevaihdosta</i>	3.0 * 3,1%	3.4* 3,6%	-11,6%
Tulos <i>% liikevaihdosta</i>	5.6 5,6%	2.9 3,0%	+93,9%
Henkilöstö (keskimäärin)	469	434	+8,1%

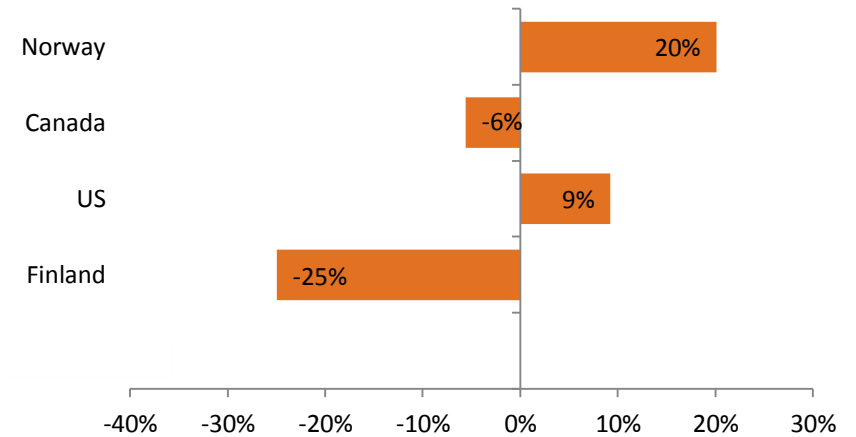
\* pl. kertaerät

# Pääosa liikevaihdosta muussa kuin raportointivaluutassa

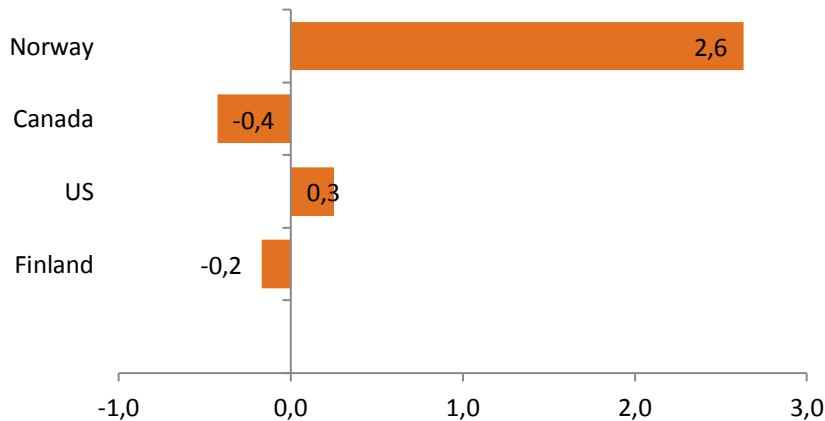
## Liikevaihto päävaluutoissa Q4/2013



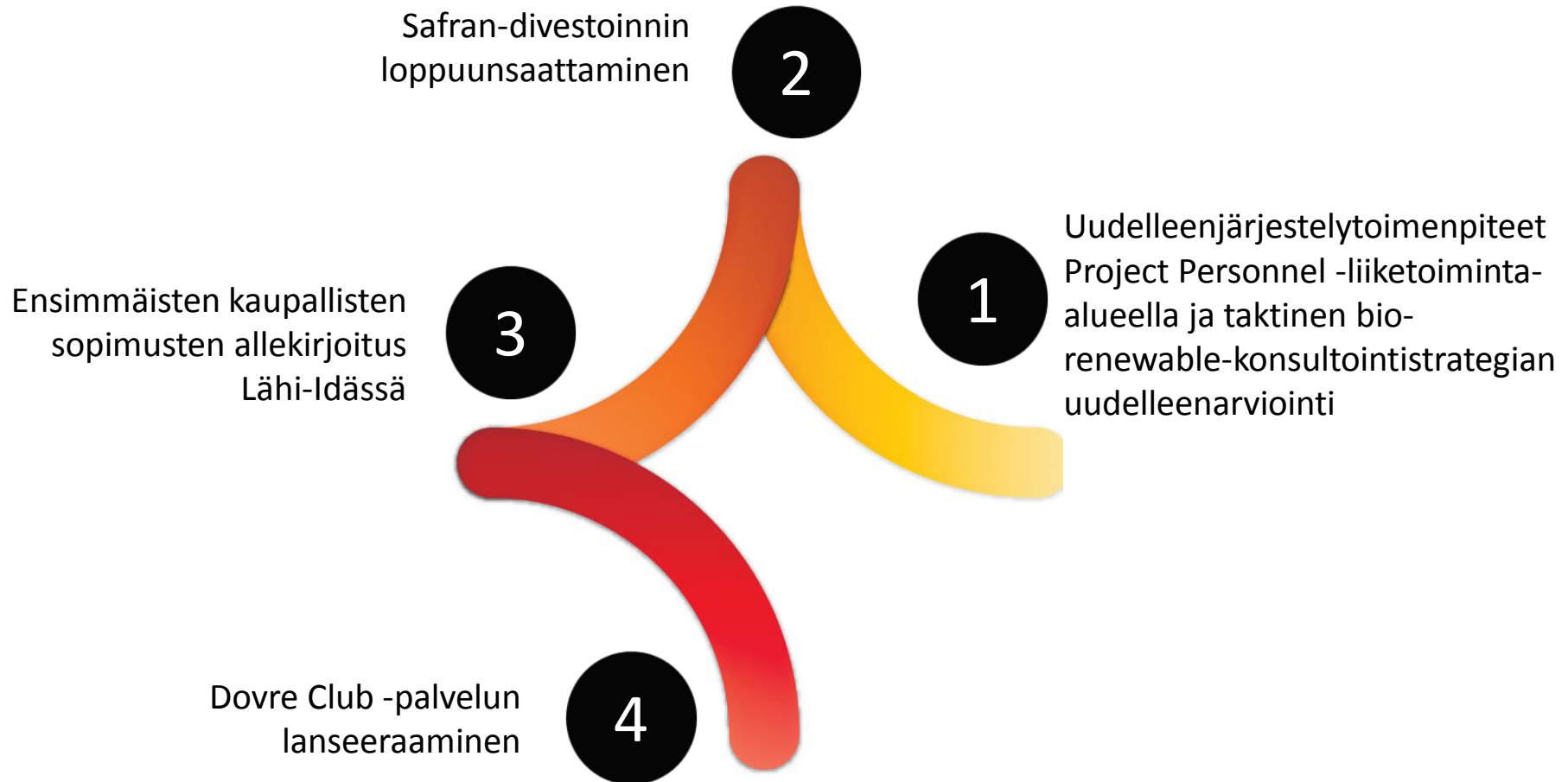
## Liikavaihdon kasvu paikallisvaluutoissa (%)




## Kasvu paikallisvaluutoissa (MEUR)



# Merkittävimpiä saavutuksia 2013



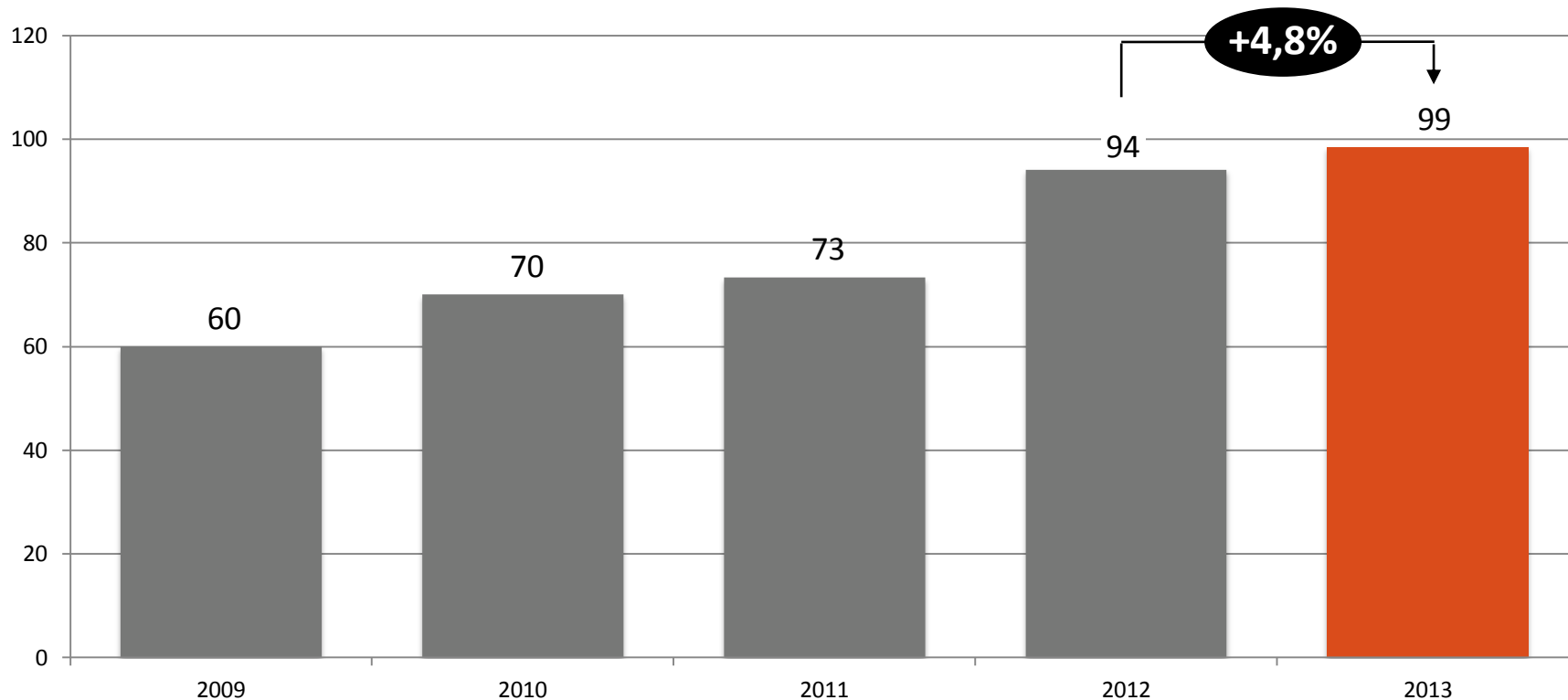
# Dovre Club -palvelu



- Palvelussa tällä hetkellä n. 900 käyttäjä
- Projektihenkilöstöstämme 82 % (349) rekisteröityneitä palvelun käyttäjiä
- Tällä hetkellä n. 80 uutta kandidaattirekisteröitymistä kuukaudessa joista n. 30 % hylätään (kandidaattikannan laadun ylläpitämiseksi)
- V. 2014 painopisteet itsepalvelun jatkokehityksessä ja palvelun markkinoinnissa

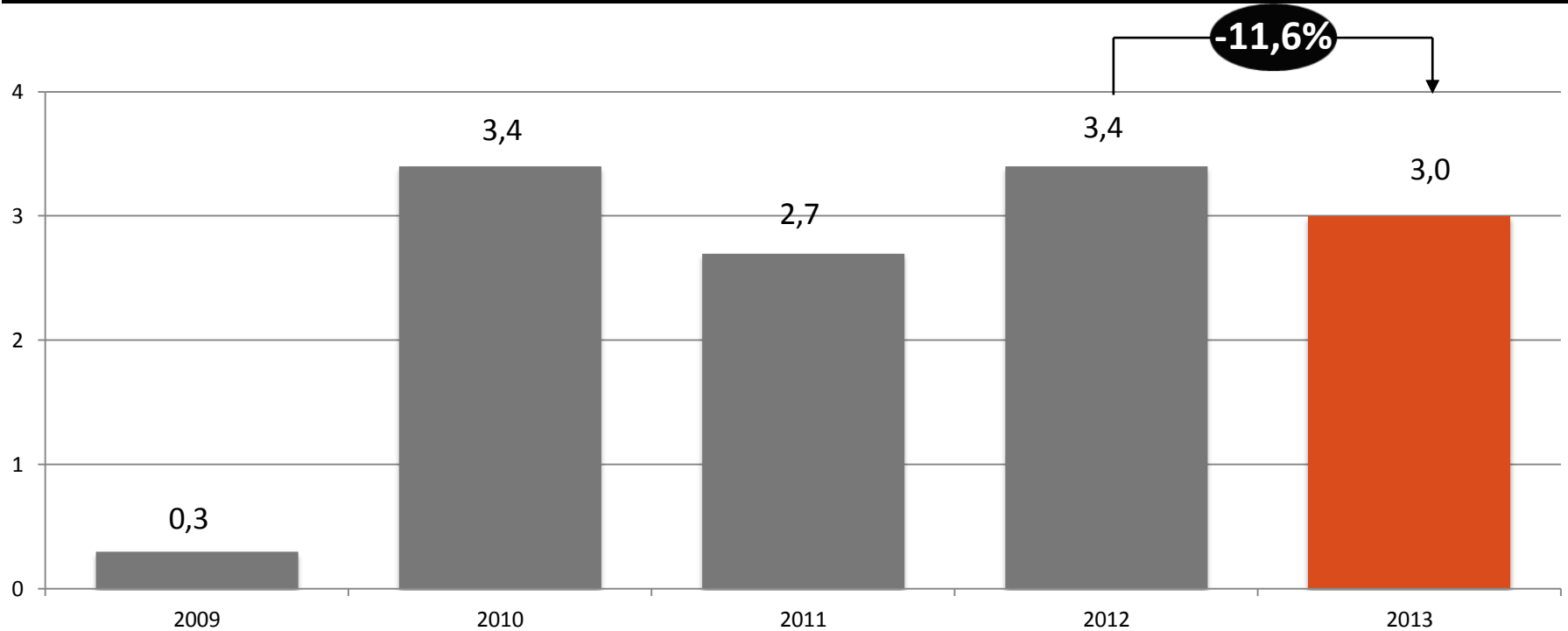
# Konsernin liikevaihto - Dovre Group on kasvuyhtiö

## Liikevaihto 2009–2013



# Konsernin liike-tulos - Kasvu on ollut kannattavaa kasvua

Liiketulos 2009–2013



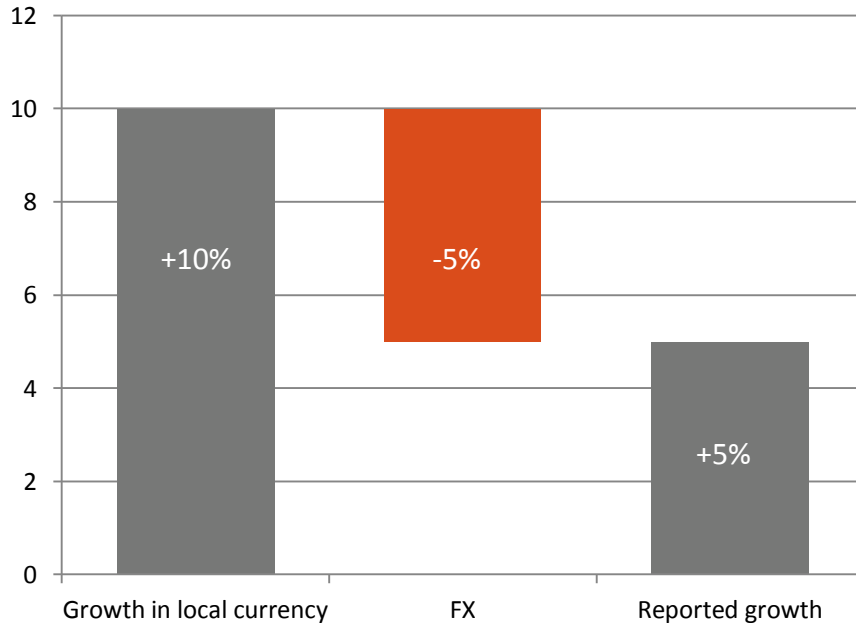
% liikevaihdosta	2008	2009	2010	2011	2012	2013
	0.6%	0.4%	4.8%	3.6%	3.6%	3.1%*

\*pl. kertaerät

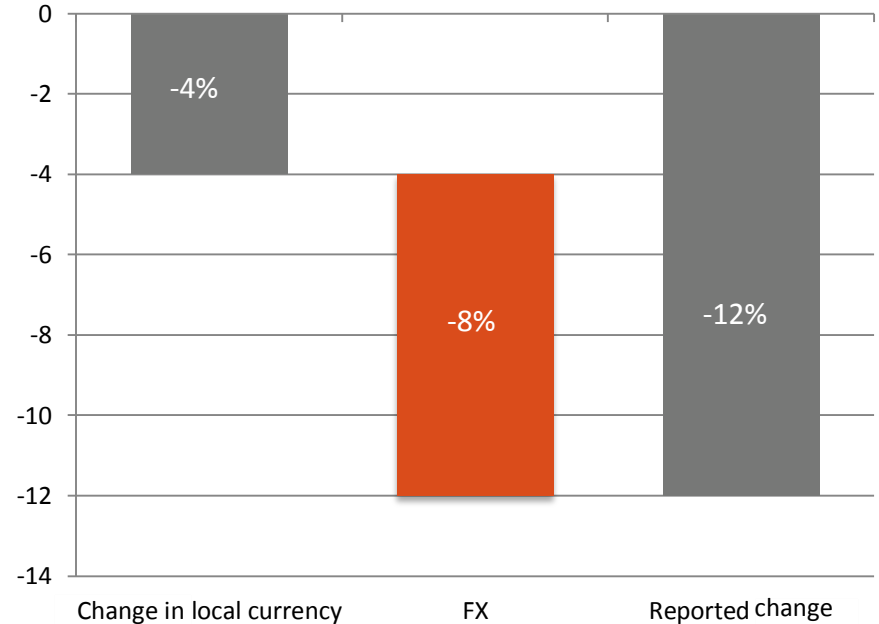


# Valuuttakurssimuutoksilla merkittävä vaikutus vuoden 2013 tunnuslukuihin

Liikevaihdon kasvu 2013 (%) vs. 2012

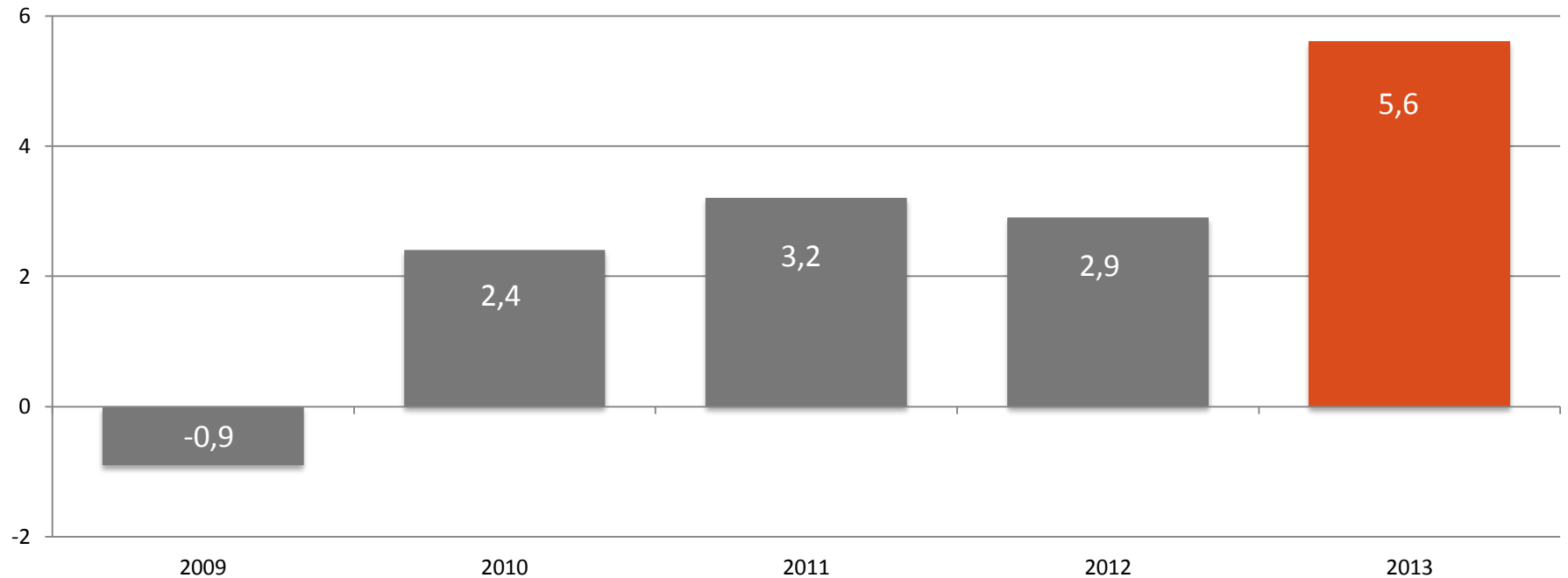


Liiketuloksen muutos 2013 (%) vs. 2012



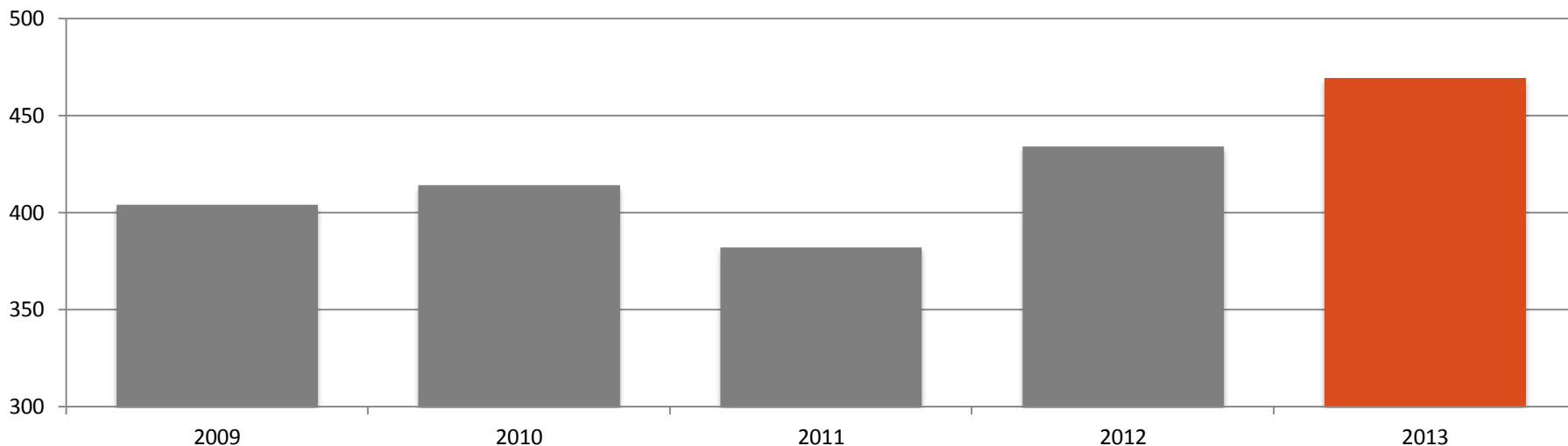
# Konsernin tulos - Neljäs peräkkäinen vuosi tuloksen tekoa

## Tulos 2009–2013



# Henkilöstömäärä - Kasvu heijastaa liikevaihdon kasvua

## Henkilöstö 2009–2013



## Henkilöstö (keskimäärin)

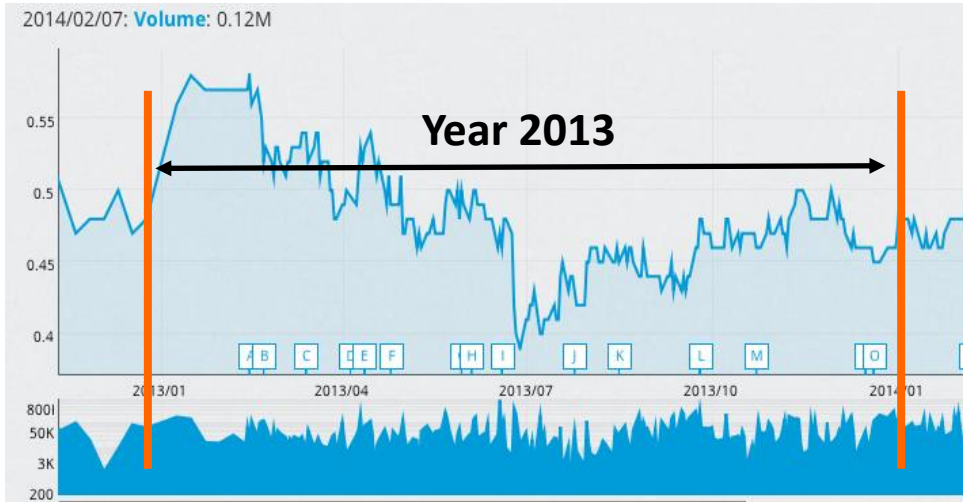
	2013	2012	Muutos
Project Personnel	411	379	8 %
Consulting	53	50	6 %
Muut	5	5	0 %
<b>Yhteensä</b>	<b>469</b>	<b>434</b>	<b>8 %</b>

# Konsernin tunnusluvut 2013

EUR milj.	2013	2012	Muutos
Taseen loppusumma	40.7	40.5	0 %
Rahavarat	13.7	7.5	83 %
Pitkäaikainen korollinen vieras pääoma	0	0	
Lyhytaikainen korollinen vieras pääoma	1.0	1.3	-19 %
Oma pääoma	25.4	23.0	10 %
Nettovelkaantumisaste (gearing)	- 50.0 %	- 27.0 %	85 %
Oma pääoma/osake (EUR)	0.40	0.37	10 %
EPS (EUR)	0.09	0.05	94 %

# Dovre Group markkinoilla

## Osakekurssin kehitys tammi-joulukuu 2013




## Vaihto 2013

Päätöskurssi: EUR 0.48

Markkina-arvo (päättös): EUR 30.2 miljoonaa

Kokonaisvolyymi: 16.1 miljoonaa osaketta

Kokonaisvaihto: EUR 7.7 miljoonaa



# Tulevaisuuden näkymät

## Projektihenkilöstö

- Markkinatilanne säilyy positiivisena öljy- ja kaasuteollisuudessa
- Palveluiden kysyntä säilyy vakaana, asiakkaat ovat entistä kustannustietoisempia ja varovaisempia hankkeissaan. Lisääntyvä kilpailu luo painetta kannattavuudelle.

## Konsultointi

- Markkinatilanne on positiivinen Norjassa
- Markkinoiden epävarmuus vaikuttaa asiakkaiden investointitasoihin Suomessa ja Ruotsissa. Maltillista kasvua kysynnässä on odotettavissa vuoden 2014 loppua kohden



Photo: Manfred Jarisch / Statoil

# Vuoden 2013 ohjaus



	<b>Näkymät 2014</b>	<b>2013</b>
Liikevaihto	<b>Kasvua</b> verrattuna vuoteen 2013	+4,8%
Liiketulos	<b>Parantumista</b> verrattuna vuoteen 2013	2,4%

Photo: Øyvind Hagen / Statoil

# Uusi toimitusjohtaja aloittaa 1.4. 2014

## Patrick von Essen

- 2012–2014 Fiskars Corp. Vice President, Head of Business , Real Estate  
2011–2012 Neste Jacobs Ltd., Vice President, Head of Business Area Oil and Gas  
2005–2011 Pöyry Group Plc, President of Business Area:
- Renewable energy
  - Pulp and Paper
  - North America

Education: M.Sc. Engineering, Åbo Akademi Turku, Finland, 1990

